



ТЕРРИТОРИАЛЬНЫЙ ОРГАН
ФЕДЕРАЛЬНОЙ СЛУЖБЫ
ГОСУДАРСТВЕННОЙ СТАТИСТИКИ
ПО РЕСПУБЛИКЕ КАРЕЛИЯ

ЖИЛИЩНОЕ СТРОИТЕЛЬСТВО В РЕСПУБЛИКЕ КАРЕЛИЯ

за январь-май 2024 года

14.06.2024

СОДЕРЖАНИЕ

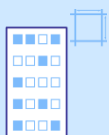
Ввод в действие жилых домов	3
Темпы ввода в действие общей площади жилых домов	4
Ввод в действие жилых домов, построенных населением	6
Темпы ввода в действие общей площади жилых домов, построенных населением	7
Ввод в действие жилых домов в городах и посёлках городского типа и в сельских населённых пунктах	9
Распределение построенных жилых домов по материалам стен	10
Распределение построенных жилых домов по этажности	11

ВВОД В ДЕЙСТВИЕ ЖИЛЫХ ДОМОВ

с учётом жилых домов, построенных населением, тыс. кв. метров общей площади

КАРЕЛИЯСТАТ

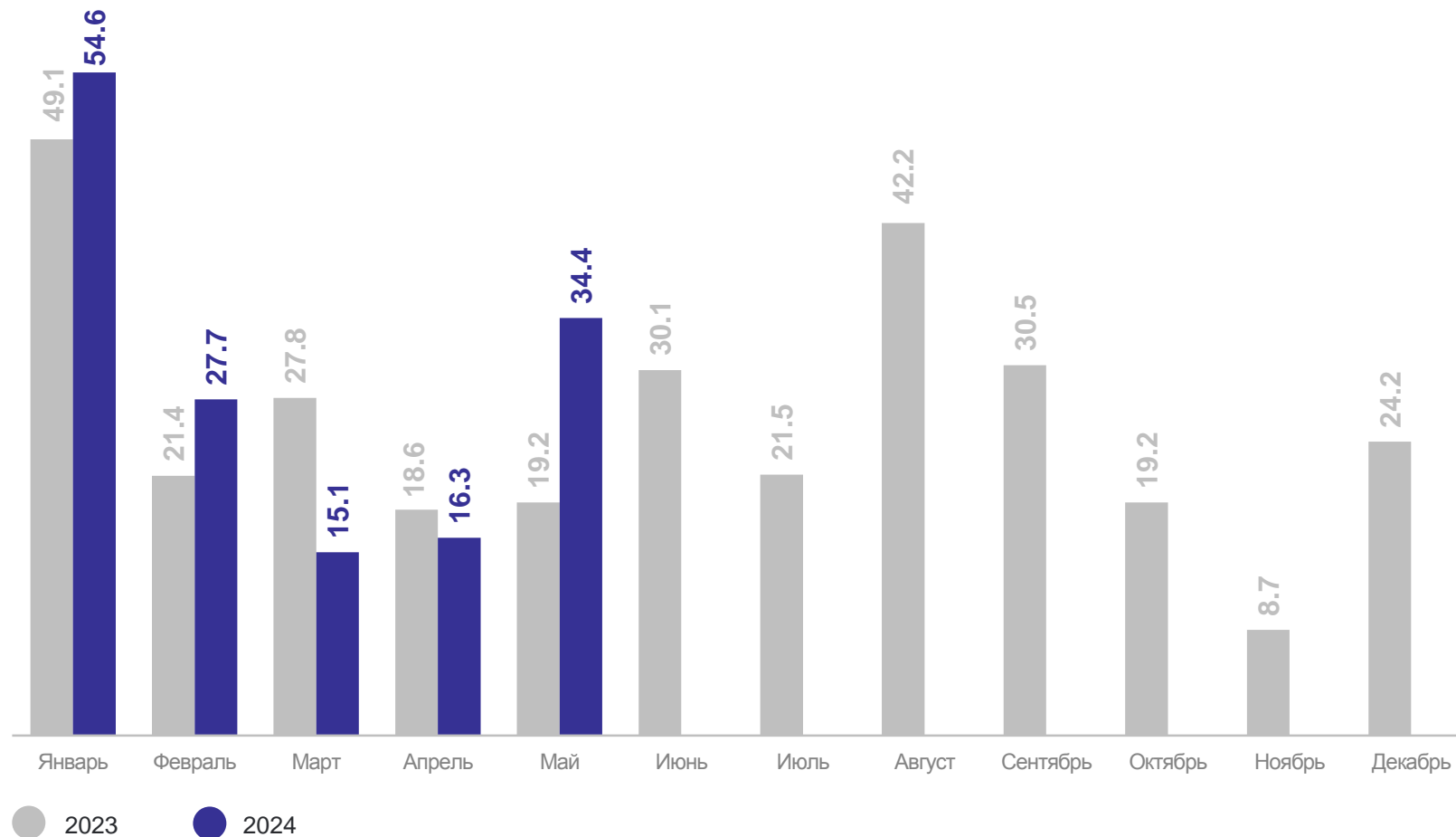
Январь-май 2024 г.



148,0 тыс. кв. м
общей площади



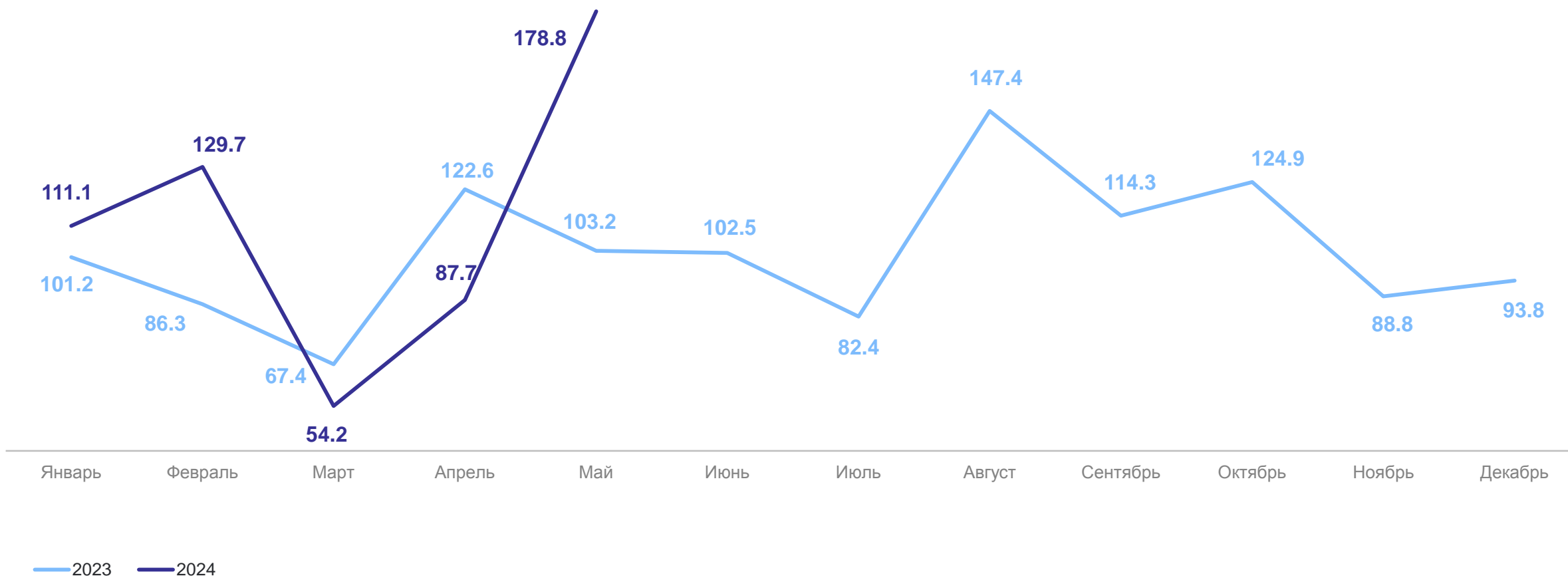
1757 квартир



ТЕМПЫ ВВОДА ОБЩЕЙ ПЛОЩАДИ ЖИЛЫХ ДОМОВ

% к соответствующему месяцу предыдущего года

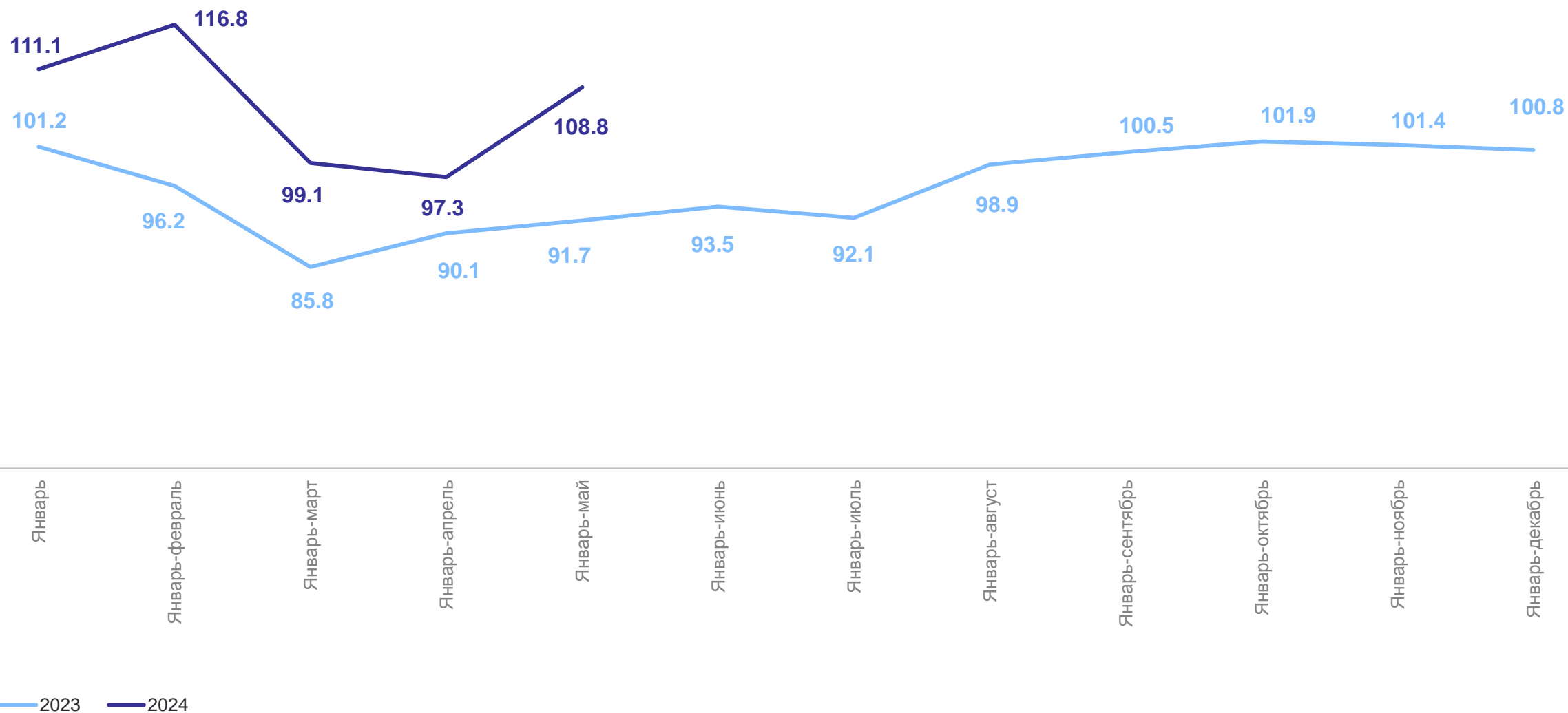
КАРЕЛИЯСТАТ



ТЕМПЫ ВВОДА ОБЩЕЙ ПЛОЩАДИ ЖИЛЫХ ДОМОВ

КАРЕЛИЯСТАТ

% к соответствующему периоду предыдущего года

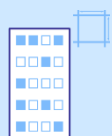


ВВОД В ДЕЙСТВИЕ ЖИЛЫХ ДОМОВ, ПОСТРОЕННЫХ НАСЕЛЕНИЕМ

КАРЕЛИЯСТАТ

с учётом жилых домов, построенных на земельных участках, предназначенных для ведения гражданами садоводства, тыс. кв. метров общей площади

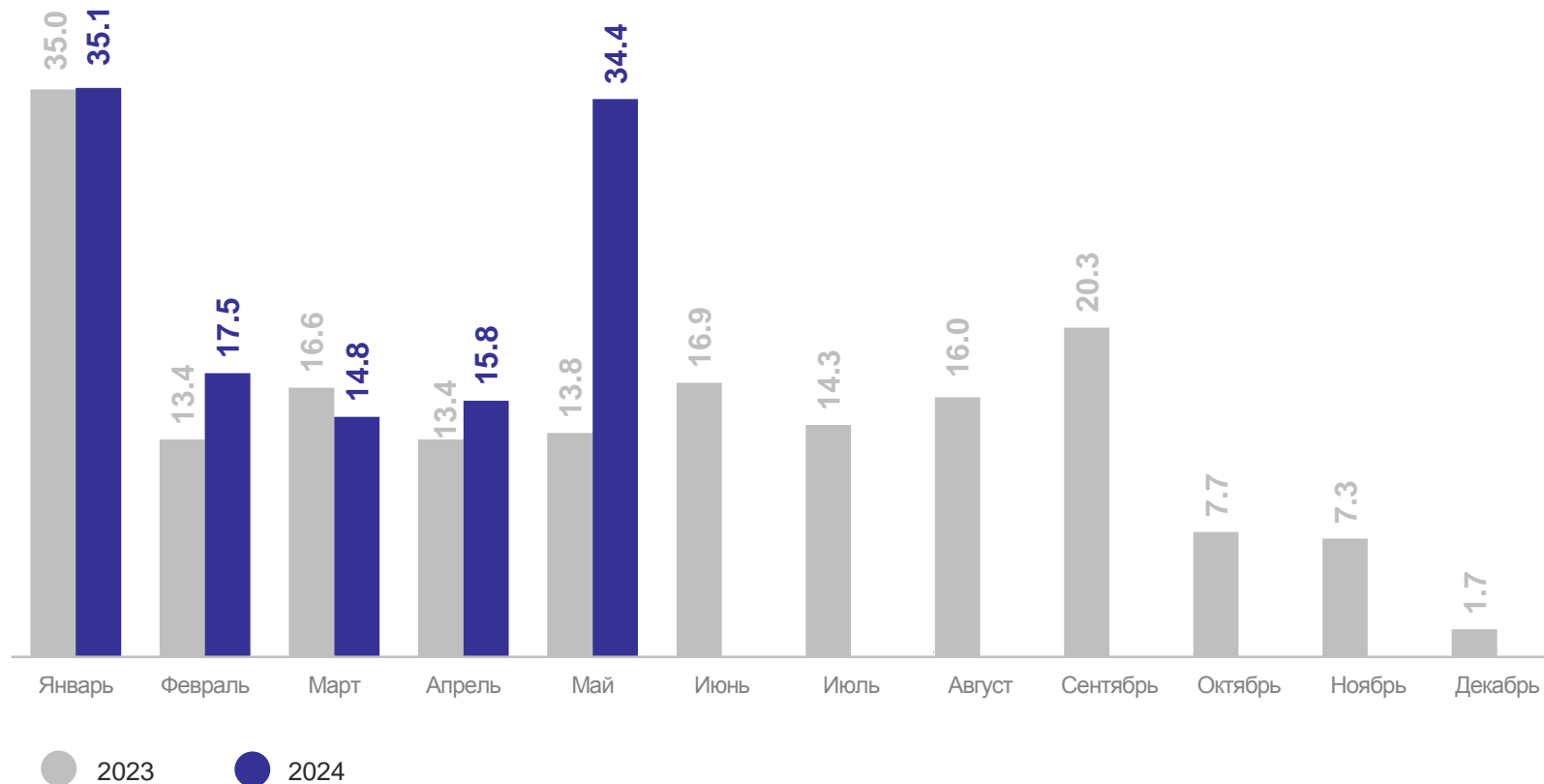
Январь-май 2024 г.



117,6 тыс. кв. м
общей
площади



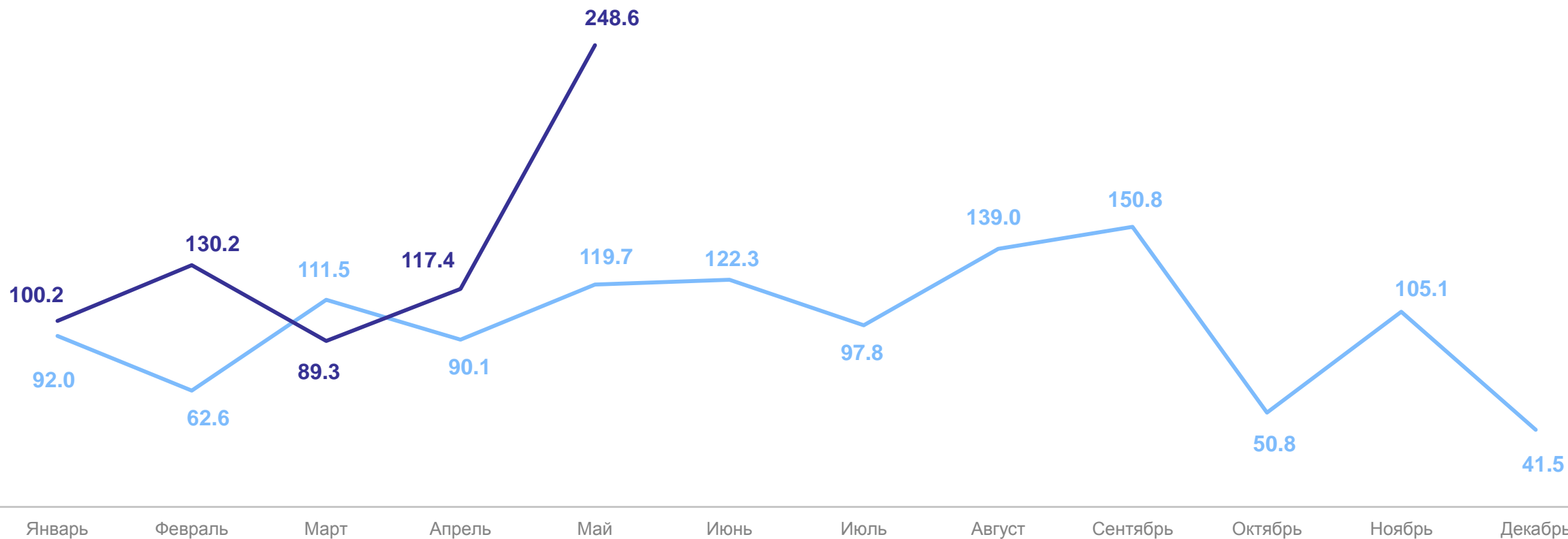
1177 ДОМОВ



ТЕМПЫ ВВОДА ОБЩЕЙ ПЛОЩАДИ ЖИЛЫХ ДОМОВ, ПОСТРОЕННЫХ НАСЕЛЕНИЕМ

% к соответствующему месяцу предыдущего года

КАРЕЛИЯСТАТ

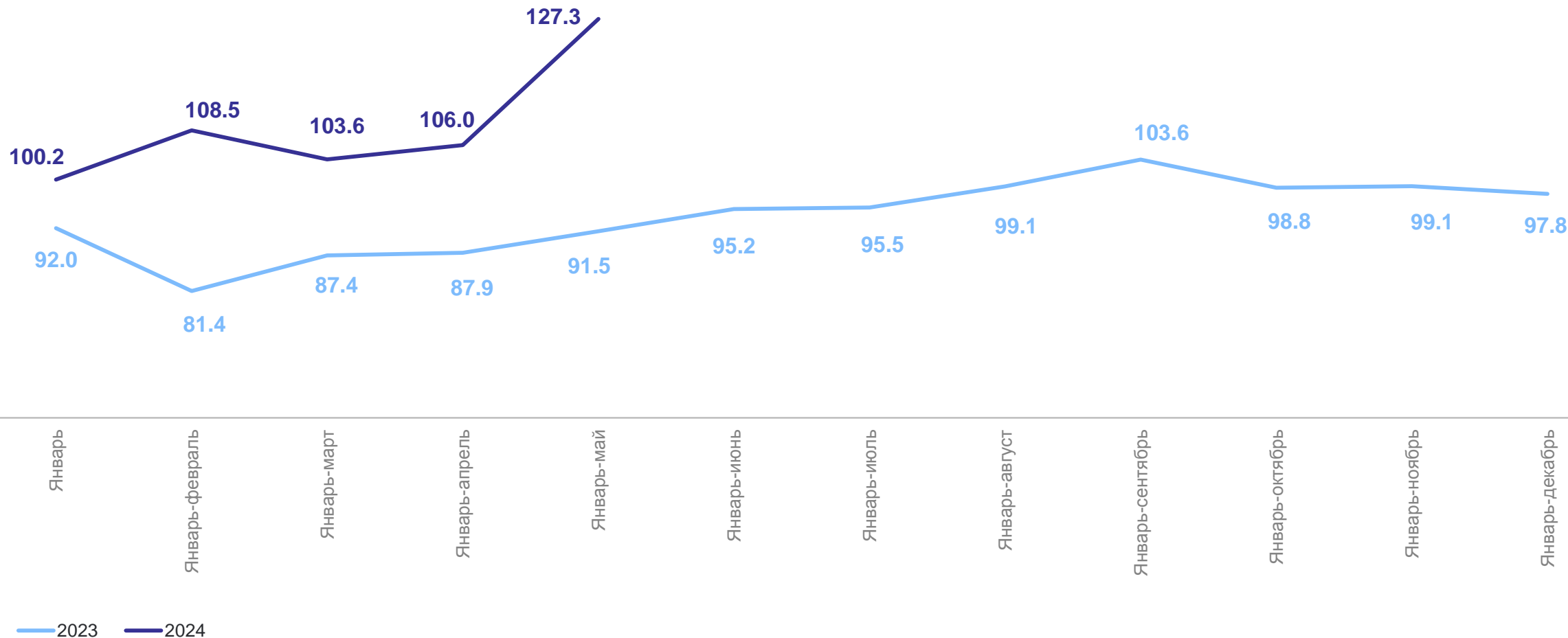


— 2023 — 2024

ТЕМПЫ ВВОДА ОБЩЕЙ ПЛОЩАДИ ЖИЛЫХ ДОМОВ, ПОСТРОЕННЫХ НАСЕЛЕНИЕМ

% к соответствующему периоду предыдущего года

КАРЕЛИЯСТАТ



ВВОД В ДЕЙСТВИЕ ЖИЛЫХ ДОМОВ В ГОРОДАХ И ПОСЁЛКАХ ГОРОДСКОГО ТИПА И В СЕЛЬСКИХ НАСЕЛЁННЫХ ПУНКТАХ

тыс. кв. м общей площади

КАРЕЛИЯСТАТ

Январь-май 2024 г.

Всего жилых домов

60,5 в городах и посёлках городского типа

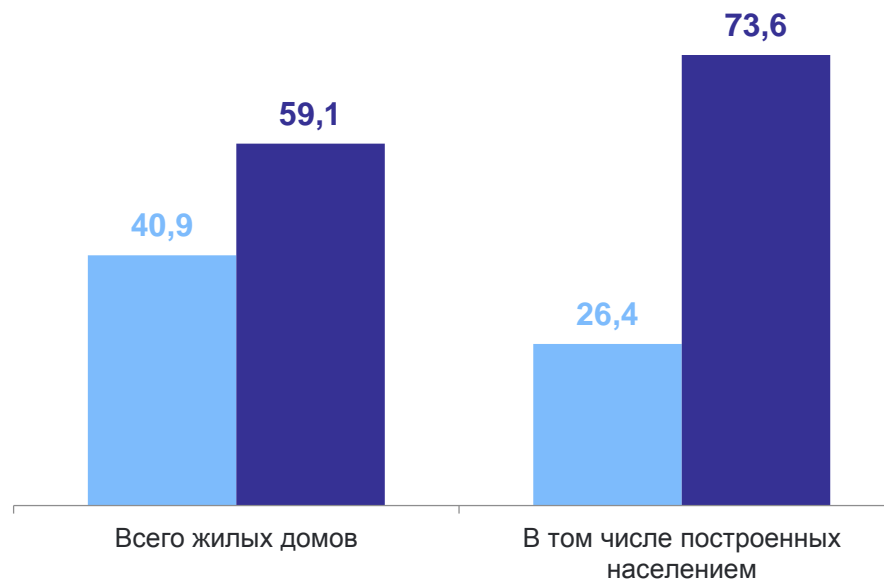
87,5 в сельских населённых пунктах

в том числе построенных населением

31,0 в городах и посёлках городского типа

86,6 в сельских населённых пунктах

В % к общей площади жилых домов



● В городах и посёлках городского типа

● В сельских населённых пунктах

РАСПРЕДЕЛЕНИЕ ПОСТРОЕННЫХ ЖИЛЫХ ДОМОВ ПО МАТЕРИАЛАМ СТЕН

с учётом жилых домов, построенных населением, единиц

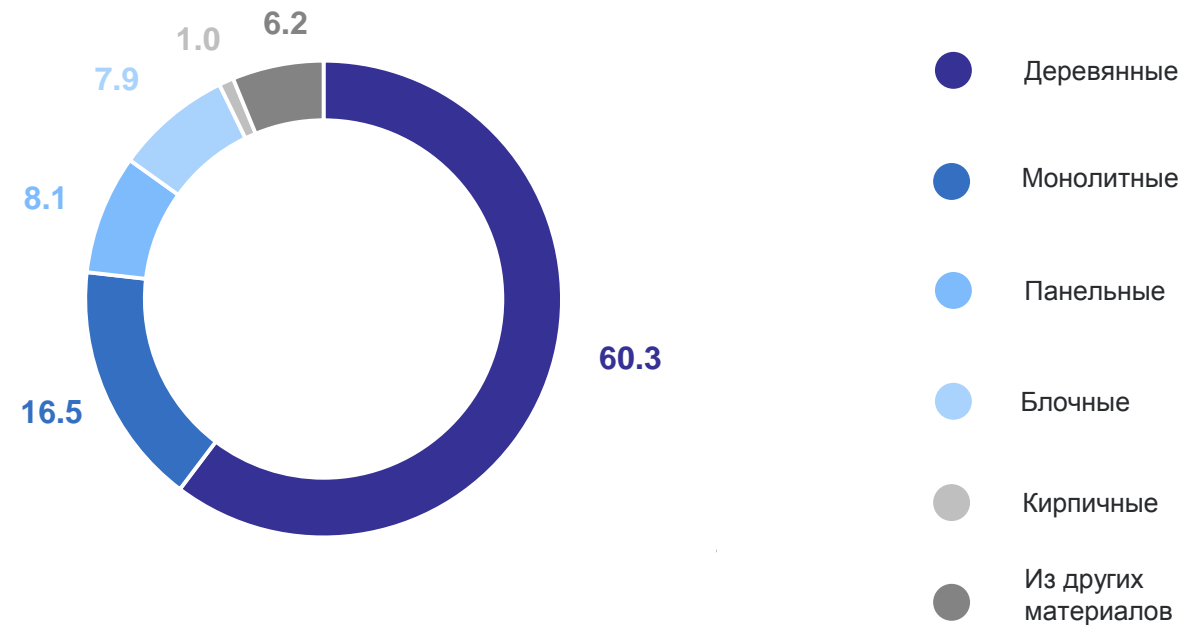
КАРЕЛИЯСТАТ

Январь-май 2024 г.

Количество жилых домов

976	Деревянные
89	Блочные
45	Монолитные
9	Панельные
6	Кирпичные
67	Из других материалов

В % к общей площади жилых домов



РАСПРЕДЕЛЕНИЕ ПОСТРОЕННЫХ ЖИЛЫХ ДОМОВ ПО ЭТАЖНОСТИ

с учётом жилых домов, построенных населением, единиц

КАРЕЛИЯСТАТ

Январь-май 2024 г.

Количество жилых домов

738 1-этажные

428 2-этажные

22 3-этажные

2 9-этажные

2 12-16-этажные

В % к общей площади жилых домов

